

digitale Vollversammlung

15.06.2021

Einführung

Wir freuen uns mit euch am 15. Juni um 19:00 Uhr die Vollversammlung des Jugendrings Düsseldorf in digitaler Form abhalten zu können.

Im Folgenden findet ihr einige technische Hinweise, damit unsere Veranstaltung reibungslos ablaufen kann. Viele von euch haben die Tools, die bei unserer Vollversammlung zum Einsatz kommen, bereits genutzt. Wir möchten euch bitten die Anleitung trotzdem aufmerksam zu lesen, da einige Einstellungen anders sein könnten, als ihr es gewohnt seid.

Bitte testet rechtzeitig, ob bei euch alles stabil läuft. Ab 18:30 Uhr könnt ihr den virtuellen Meeting-Raum in Zoom bereits betreten.

Bitte habt Verständnis dafür, dass nach 19:15 Uhr keine Ersatzdelegationen mehr möglich sind!



Grundsätzliches

- » Wir benutzen Zoom für die Videokonferenz. Wortmeldungen und Redelisten finden in Zoom über „Handheben“ statt (siehe Seite 4).
- » Für die Abstimmungen benutzen wir das Tool VotesUp. Die Delegierten haben wir dort bereits gemeldet. Bitte meldet euch einige Tage vor der Veranstaltung dort einmal an, vergibt ein Passwort und hebt dieses gut auf!

Sofern dein Verband dich als Delegierte*in bei uns angemeldet hat, wirst du in VotesUp automatisch von uns beim Einloggen erkannt. Ebenso, wenn du dich als in beratender Funktion oder als Gast selbst angemeldet hast.

Nicht gemeldet?

Solltest du weder als Delegierte*r noch als Ersatzdelegierte*r gemeldet worden sein, bitte jemanden von der Leitungsebene deines Verbandes darum, eine Email mit folgenden Informationen an folgende Mailadresse zu senden (achim.radau-krueger@jugendring-duesseldorf.de):

Mein Verband (xy) meldet als Ersatz für den Delegierten (xy) folgende Person zur Vollversammlung am 15.06.2021 an (Name, Vorname, Emailadresse).

Technische Voraussetzungen

Du benötigst keine spezielle Software. Alle Tools können in einem Browserfenster gestartet werden. Wir empfehlen aber, die Zoom-Client-App zu installieren. Wie das genau geht ist auf Seite 4 beschrieben. VotesUp wird ausschließlich im Browser bedient.

Dein Endgerät benötigt ein Mikrofon und eine Kamera. **Du solltest an der Versammlung über einen Laptop oder mindestens über ein Tablet teilnehmen. Von einer Teilnahme über das Smartphone raten wir ab**, da wir dieses Mal neben der Zoom-Video-Konferenz auch das Abstimmungstool VotesUp nutzen werden.

Du hast kein passendes Endgerät? Wir verleihen gerne Tablets oder Laptops an euch: <https://jugendring-duesseldorf.de/service/medienverleih/?category=notebook>

Browser:

- » Internet Explorer 10 oder höher
- » Chromium Edge 80 oder höher
- » Google Chrome 53.0.2785 oder höher
- » Safari 10.0.602.1.50 oder höher
- » Firefox 76 oder höher
- » Hinweis: Mobile Web-Browser werden nicht unterstützt



Verwendung der Tools

Das Tool Zoom dient nur der Video- und Tonübertragung. Die Einwahldaten und die Anleitung zu Zoom findet ihr auf der nächsten Seite.

Die Wahlen und Abstimmungen laufen über das Tool VotesUp. **Für die Anmeldung verwendet bitte die E-Mail-Adresse über die ihr von eurem Verband bei uns gemeldet wurdet.** Die Anleitung dazu findet ihr auf Seite 5.

Bitte meldet euch bereits vor Versammlungsbeginn in VotesUp an – unabhängig davon, ob ihr als Delegierte, in beratenden Funktionen oder als Gast an der Vollversammlung teilnehmt.

Support / Hotline

Solltet ihr **während der Versammlung (technische) Probleme haben**, meldet euch bitte bei

Nora Hippchen

0176 20296857,

im Zoom-Chat,

oder per Mail unter nora.hippchen@jugendring-duesseldorf.de

Wir sind ab 18:30 Uhr für euch erreichbar.

Datenschutz

Wir werden die Sitzung nicht aufzeichnen und bitten euch selbst auch, auf Screenshots oder andere Formen der Aufzeichnung und Dokumentation zu verzichten. Die Geschäftsstelle erstellt wie bei jeder Sitzung natürlich ein schriftliches Ergebnisprotokoll.

Hinweise zur Datenverarbeitung findet ihr auf [unserer Homepage](#) und in der PDF im Anhang eurer Einladungs-Mail.



Zoom für die Videokonferenz

Wir nutzen für unsere Veranstaltung Zoom als Konferenzraum. Ihr habt alle einen Link via E-Mail erhalten, der euch zum virtuellen Meeting Raum weiterleitet. Gebt diesen Link nicht an Unbefugte weiter:

https://jugendring-duesseldorf.de/zoom/vv21-02_meeting.

- » Der Zoom-Meeting-Raum ist bereits ab 18.30 Uhr geöffnet. **Kommt also gerne etwas früher um bei euch die Technik zu prüfen.**
- » Bitte schaltet wenn möglich euer Video ein **und euer Mikrofon auf stumm**. Bei der Menge an Teilnehmer*innen gibt es sonst Probleme mit den Nebengeräuschen.
- » **Für Wortmeldungen und um euch auf die Redeliste zu setzen, benutzt bitte die „Handheben“-Funktion von Zoom.** Eine*r unserer Mitarbeiter*innen behält das im Blick und sorgt dafür, dass alle zu Wort kommen können.

An der Konferenz teilnehmen

Die meisten – aber vielleicht nicht alle – von euch haben sicherlich schon mit Zoom gearbeitet, weshalb wir uns auf das Wesentlichste beschränken.

1. Klickt auf den Link

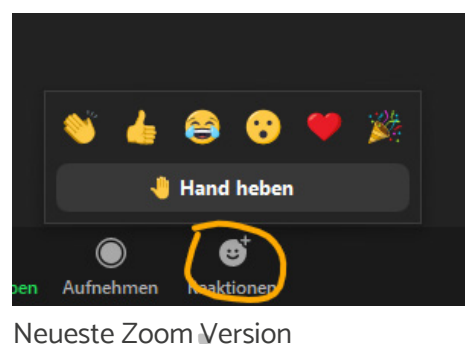
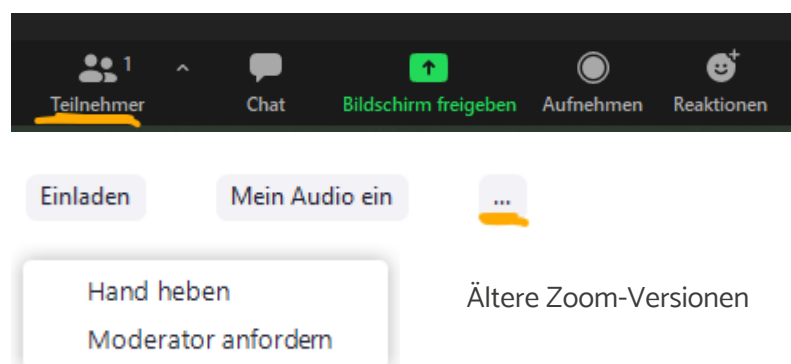
Wenn ihr Zoom bei euch nicht installiert habt, kommt eine Frage, ob ihr Zoom installieren möchtet. **Aus Performance-Gründen empfehlen wir dringend, die App zu installieren***. Wenn Zoom bei euch bereits installiert ist, fragt euch der Browser, ob ihr die App öffnen möchtet. Klickt dann auf „Zoom-Meetings öffnen“ * <https://zoom.us/download>

2. Bild und Ton

Zoom muss auf das Mikro und sollte auch auf die Kamera zugreifen können, damit ihr euch bei der Veranstaltung einbringen könnt – auch wenn ihr das Mikro die meiste Zeit ausgeschaltet habt! **Bitte überprüft im Vorfeld ob bei euch alles läuft!** Das könnt ihr jederzeit hier testen: <https://zoom.us/test>

3. Wortmeldungen

Wenn ihr etwas sagen möchtet, benutzt bitte die „Handheben“-Funktion von Zoom. **Ihr findet diese, je nach Zoom-Version, unter „Reaktionen“ oder in der Teilnehmer-Seitenleiste unter den drei Punkten [...]**. Wir kümmern uns dann um die Redeliste.



Neueste Zoom Version

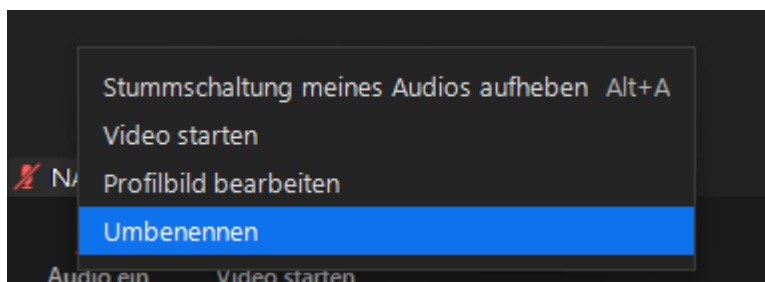
Ältere Zoom-Versionen



Wenn ihr drangenommen wurdet und euer Redebeitrag beendet ist, **bitte denkt dran, die Hand wieder zu senken**. Ihr findet die Funktion an der gleichen Stelle wie „Hand heben“.

4. Bitte ändert euren Namen zu eurem vollen Namen + Verband

Damit wir euch richtig zuordnen können, möchten wir euch bitten in Zoom euren Namen zu ändern. Bitte verwendet euren vollen Namen und euren Verband. Die Funktion zur Namensänderung findet ihr, wenn ihr in Zoom einen Rechtsklick auf euren Namen macht (meist ganz unten links zu finden), und dort „Umbenennen“ auswählt.



Abstimmungen mit VotesUp

Das Abstimmungstool kann auf allen digitalen Endgeräten verwendet werden. Ihr könnt für die Konferenz und Abstimmung zwei unterschiedliche Geräte oder Monitore nutzen. Andernfalls müsst ihr zwischen den Zoom- und VotesUp-Fenster hin- und her wechseln.

Registrieren und Anmelden

1. Aufrufen des Abstimmungstools

Bitte öffnet die Webseite <https://votesup.eu?vv-15-06-21>

2. Anmeldung

Bitte meldet euch an – unabhängig davon, ob ihr als Delegierte, in beratender Funktion oder als Gast an der Vollversammlung teilnehmt.

Benutzt dafür die Email-Adresse, die euer Verband für euch angegeben hat. Bei diesen Email-Adressen haben wir die entsprechenden Rollen und Stimmrechte bereits voreingestellt.

Das selbstgewählte Passwort (=Sicherheitscode) muss aus 5 Zeichen mit Buchstaben und Ziffern bestehen. Bitte merkt es euch gut und notiert es euch am besten. **Es kann nicht wiederhergestellt werden!** Das Passwort wird allein für die Abstimmungen bei dieser Vollversammlung gebraucht. Solltet ihr die Plattform votesup.eu bei anderen Events nochmal nutzen wollen, wird ein neues Passwort erfragt.



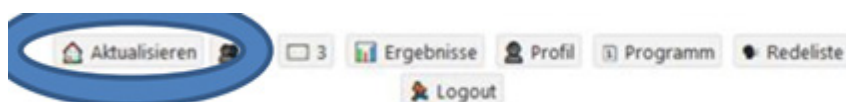
3. Foyer/Warteraum

Nach der Anmeldung werdet ihr in das digitale Foyer des Abstimmungstools eingelassen. Hier müsst ihr warten, bis die Abstimmungsadministration euren Status (Delegierte*r mit Stimmrecht/Gast/Beratend) bestätigt hat. Hier könnt ihr die anderen wartenden Teilnehmenden sehen und winkend begrüßen.

4. Hauptraum

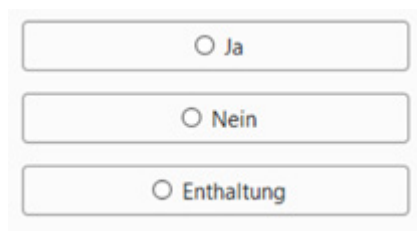
Nachdem euer Status bestätigt wurde, werdet ihr in den Hauptraum vorgelassen. Am Morgen erfolgen noch letzte Freigaben, wundert euch bitte nicht, wenn ihr zunächst noch im Foyer gehalten werdet.

Nach der Zulassung in den Hauptraum könnt ihr als stimmberechtigte Delegierte an den Abstimmungen und Wahlen teilnehmen. Als Gast ist es möglich, die Abstimmungen zu beobachten. Gäste und Delegierte können Ergebnisse geschlossener Abstimmungen sehen. Bitte beachtet, dass sich das Programm nur alle 30 Sekunden automatisch aktualisiert und es deshalb ggf. erforderlich ist, die Seite selbst zu aktualisieren (Button „Aktualisieren“ oder Browserbutton).



Bei geheimen Abstimmungen wird der Bezug so aufgelöst, dass auch nicht die Abstimmungsadministration oder der Programmierer des Tools den Bezug herstellen kann. Solltet ihr diese technischen Gegebenheiten überprüfen wollen, können wir auf Nachfrage weitere Details offenlegen. Das Tool ist überprüft und Sicherheitschecks unterzogen worden. **Geheime Abstimmungen sind also wirklich geheim und nicht nachvollziehbar.**

Die vorgesehenen Abstimmungen während der Vollversammlung werden größtenteils in der Form „Ja/Nein/Enthaltung“ erfolgen. Die Ansicht für Delegierte im Hauptraum ist dann:



Gäste können an den Abstimmungen selbstverständlich nicht teilnehmen, sehen aber, dass aktuell eine Abstimmung läuft. Sobald eine Abstimmung geschlossen ist, wird allen das Ergebnis angezeigt. (Außer bei Wahlen; hier wird das Ergebnis vom Wahlausschuss verkündet.)

WICHTIG: Vor einer Abstimmung immer auf den Button „Home“ klicken. Das System springt beim Starten einer Abstimmung nicht automatisch dorthin. Dies wird während der Veranstaltung jedoch auch immer nochmal gesagt.

Wir hoffen, Ihr kommt gut zurecht.

Bei Fragen zur Vollversammlung meldet euch gerne bei uns!

Wir freuen uns, euch wiederzusehen!
Euer Team vom Jugendring Düsseldorf

